



C·H International
Büromöbel Großhandel

2016

Katalog




Hartnagel Handels GmbH
Raiffeisenstr. 1

71126 Gäufelden-Nebringen

Telefon: +49 (0)7032. 9768 00
TeleFax: +49 (0)7032. 76250
Internet: www.ch-inter.com
eMail: sales@ch-inter.com

AG Stuttgart: HRB 244700
USt.ID DE 813 169 893
Geschäftsführer:
Stefan Hartnagel, Jochen Leukart



Fachböden	4	2
Ordnerhöhen	5	3
Höhe x Breite x Tiefe	180 x 100 x 45	105 x 100 x 45
Korpus / Türen	Best.Nr.	Best.Nr.
Lichtgrau / grau	PRS5/7035	PRS3/7035
Weiss / Alu-silber	PRS5/9003	PRS3/9003
Schwarz / schwarz	PRS5/9005	PRS3/9005

Platte		
Lichtgrau		PL3/100
Pflaume		PL9/100



Tischhöhe	72 cm
Platte/Gestell	Pflaume / Weiß
Länge x Breite	Best.Nr.
160 x 80	NG956
120 x 80	NG928
120 x 60	NG920



Schubladen	3	2
Höhe x Breite x Tiefe	56 x 39 x 59	56 x 39 x 59
Korpus / Schublade	Best.Nr.	Best.Nr.
Lichtgrau / Lichtgrau	DRC3/7035	DRC2/7035
Weiss / Weiss	DRC3/9003	DRC2/9003
Schwarz / Schwarz	DRC3/9005	DRC2/9005
Platte		
Lichtgrau	PL3/60	PL3/60
Pflaume	PL9/60	PL9/60



Design- Besucherstuhl

- ▶ Sitzflächenbezug schwarz
- ▶ Netzrückenlehne schwarz
- ▶ Gestell schwarz
- ▶ stapelbar
- ▶ **Best.Nr. 3340/9911**



Ergonomie Drehstuhl der Extraklasse

- ▶ moderne, körpergerecht geformte Rückenlehne Nylon Netz schwarz
- ▶ Sitz gepolstert, Dralon schwarz, schwer entflammbar
- ▶ formschönes, stabiles Fusskreuz, schwarz
- ▶ höhenverstellbar up/ down
- ▶ höhenverstellbare Armlehnen schwarz
- ▶ 2- Punkt Synchron Mechanik
- ▶ UNI EN 1335 zertifiziert
- ▶ Rollen für harte Böden
- ▶ **Best.Nr. 3345/9911**



Tischhöhe	72 cm	110 cm
Platte/Gestell	Pflaume / Weiß	Pflaume / Weiß
Durchmesser	100 cm	80 cm
Maße BxTxH	Best.Nr.	Best.Nr.
80x80x72/110	BT07/9003	BT11/9003

Garderobenständer

- ▶ schwarz
- ▶ Gesamthöhe 179 cm
- ▶ Fußplatte rund 39 cm
- ▶ mit 4 Schirmhaltern
- ▶ mit 4 beweglichen Querstangen
- ▶ **Best.Nr. GS/130**



⑥



⑦

⑤

Bürotische mit abgesetzter Tischplatte

- ▶ Tischplatte abgesetzt 25 mm stark, kratzfest mit 2 mm Kantenumleimer
- ▶ Gemäß DIN 68765 E1 Qualität
- ▶ Dekor Pflaume
- ▶ Gestell in RAL9003 signalweiß
- ▶ 4 Füße 50 x 50 mm Vierkanrohr, Zarge 40 x 25 mm
- ▶ Füße mit höhenverstellbaren Bodengleitern
- ▶ Optional Frontblende für das Modell PG956 erhältlich
- ▶ zerlegte Ausführung, einfache Selbstmontage
- ▶ Kabelkanal und Kabeldurchlässe bei den Modellen PG956 und PG928
- ▶ andere Versionen auf Anfrage


 Abb. PG956 (hinten)
 PG920 (vorn)

 Abb. BT11/9003 (oben)
 BT07/9003 (rechts)

Besprechungs- / Stehtische

- ▶ Tischplatte rund 25 mm stark
- ▶ kratzfest mit 2 mm Kantenumleimer
- ▶ Gemäß DIN 68765 E1 Qualität
- ▶ Dekor Pflaume
- ▶ Gestell in RAL9003 signalweiß
- ▶ Tulpenfuß
- ▶ Füße mit höhenverstellbaren Bodengleitern
- ▶ zerlegte Ausführung, einfache Selbstmontage
- ▶ andere Versionen auf Anfrage



Abb. Kabelkanal nur PG956






Abb. Frontblende nur PG956

Bürotische

Tischhöhe	72 cm
Platte/Gestell	Pflaume/Weiß
Maße	Best.Nr.
200 x 100	PG900
160 x 80	PG956
120 x 80	PG928
120 x 60	PG920
Optional	
Frontblende	PG956F (nur für PG956)

Besprechungs- / Stehtische

Tischhöhe	72 cm	110 cm
Platte/Gestell	Pflaume / Weiß	Pflaume / Weiß
Durchmesser	100 cm	80 cm
	Best.Nr.	Best.Nr.
	BT07/9003	BT11/9003

Gestell

Platte


2
Jahre
Garantie



Design- Rollcontainer

- ▶ Elegante Optik durch glatte Front mit seitlichen Griffleisten
- ▶ Korpus Stahlblech pulverbeschichtet
- ▶ Ausziehsperre, Zentralverriegelung per Zylinderschloss mit 2 Schlüsseln
- ▶ 4 Zwillingssrollen (bei DRC2-Modellen 5 Zwillingssrollen), davon 2 gebremst
- ▶ Inklusive Abdeckplatte in Holz (in 2 verschiedenen Farben erhältlich)
- ▶ Inklusive Materialschale und Schubladenteiler
- ▶ Schlüssel kann jederzeit nachbestellt werden Bestell-Nr. RZY
- ▶ andere Versionen auf Anfrage

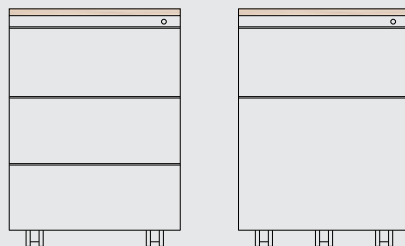


Abb. DRC2/9005

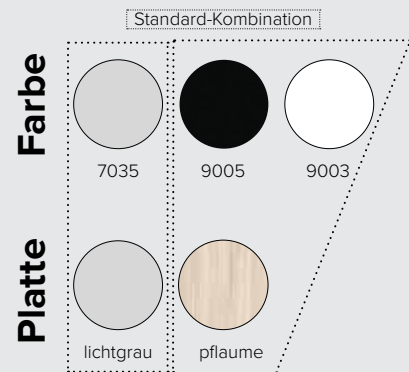
Abb. DRC3/7035

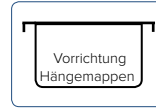
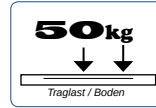


Abb. DRC3/9003



Schubladen	3	2
Höhe x Breite x Tiefe	56 x 39 x 59	56 x 39 x 59
Korpus / Schublade	Best.Nr.	Best.Nr.
Lichtgrau / Lichtgrau	DRC3/7035	DRC2/7035
Weiss / Weiss	DRC3/9003	DRC2/9003
Schwarz / Schwarz	DRC3/9005	DRC2/9005
Zusatz-Platte		
Lichtgrau	PL3/60	PL3/60
Pflaume	PL9/60	PL9/60





Rollladenschranke

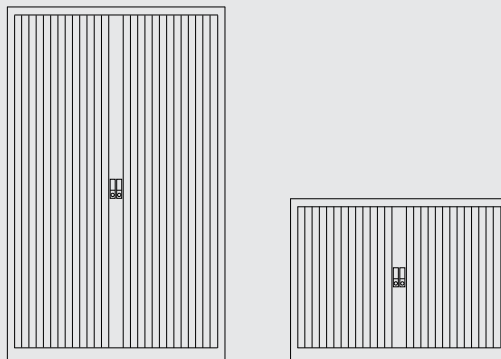
Kombinierte Ablage für Ordner und Hängemappen in einem Schrank

- ▶ Robuste Ausführung
- ▶ Lackierung pulverbeschichtet mit Strukturoberfläche
- ▶ Rollläden aus Kunststoffprofilen mit eingelassener Griffmuschel aus schwer entflammablem Material
- ▶ Zylinderschloss mit 2 Schlüsseln
- ▶ Korpus aus Stahlblech
- ▶ Rollladenschrank verschweißt
- ▶ Stellfüße von innen justierbar
- ▶ Fachbodenraster 36 mm
- ▶ Zylinderschloss kann jederzeit nachbestellt werden
- ▶ Inklusive Abdeckplatte Holz in 2 verschiedenen Farben erhältlich (bereits vormontiert, Standardkombinationen siehe unten) (nur PRS3)
- ▶ andere Versionen auf Anfrage

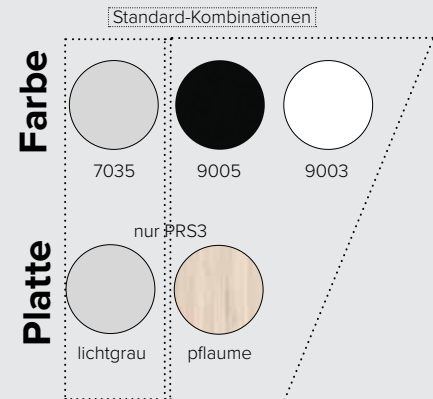


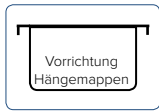
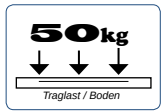
Abb. PRS5/9003

Abb. PRS3/9003



Fachböden	4	2
Ordnerhöhen	5	2,5
Höhe x Breite x Tiefe	180 x 100 x 45	105 x 100 x 45
Korpus / Türen	Best.Nr.	Best.Nr.
Lichtgrau / grau	PRS5/7035	PRS3/7035
Weiss / Alu-silber	PRS5/9003	PRS3/9003
Schwarz / schwarz	PRS5/9005	PRS3/9005
Zusatz-Platte		
Lichtgrau	---	PL3/100
Pflaume	---	PL9/100





Flügeltürenschränke

Universalschrank ideal für Archiv und Büro

Kombinierte Ablage für Ordner und Hängemappen in einem Schrank

- ▶ 180° Türöffnung (bei 2297), verstärkte Türen
Modell 2295 mit Federriegel für einfachen Tausch der Türen
- ▶ Verschluss per Drehzylinderschloss
2- Punkt-Verriegelung bei 2295, 3-Punkt-Verriegelung bei 2297
- ▶ Türen einschlagend mit innenliegenden Scharnieren
- ▶ Lackierung pulverbeschichtet mit Strukturoberfläche
- ▶ Fachbodenraster 36 mm
- ▶ Abdeckplatte Holz in 2 verschiedenen Farben zur Selbstmontage erhältlich (nur Modell 2295 - Platte wird verklebt)
- ▶ Aufnahme für Hängemappen oben und unter allen Fachböden
- ▶ andere Versionen auf Anfrage



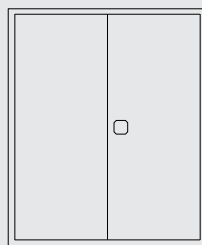
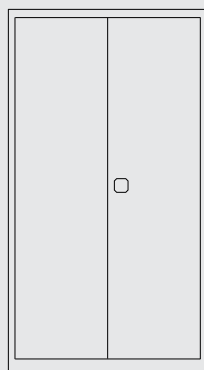
Abb. 2297

Abb. 2295/9005




180° Scharnier
bei 2297

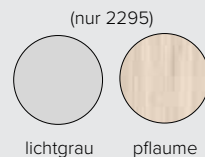
Federriegel
bei 2295



Farbe



Platte



Fachböden	4	2
Ordnerhöhen	5	3
Höhe x Breite x Tiefe	195 x 92 x 42	120 x 80 x 38
Korpus / Türen	Best.Nr.	Best.Nr.
Lichtgrau / Lichtgrau	2297	2295
Weiss / Weiss	2297/9003	2295/9003
Schwarz / Schwarz	2297/9005	2295/9005
Platte Optional		
Lichtgrau	---	PL3/80
Pflaume	---	PL9/80

Metall- Rollcontainer R600 / R620

- ▶ Schublade mit Rollenführung
- ▶ Korpus Stahlblech mit Strukturoberfläche
- ▶ Zentralverriegelung, Zylinderschloss mit 2 Schlüsseln
- ▶ 4 Zwillingrollen, davon 2 gebremst
- ▶ Optional Abdeckplatte Holz in 2 verschiedenen Farben erhältlich
- ▶ Zylinderschloss oder Schlüssel kann jederzeit nachbestellt werden
Bestell-Nr. RZY
- ▶ andere Versionen auf Anfrage



Abb. R620/7035 mit PL3/60

Abb. R600/9003

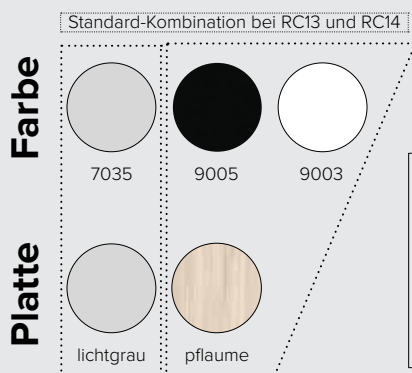
Metall- Rollcontainer RC13 / RC14

- ▶ Holztop 25 mm melaminharzbeschichtet
- ▶ Schublade mit Teleskopführung
- ▶ Korpus Stahlblech mit Strukturoberfläche
- ▶ Zentralverriegelung, Zylinderschloss mit 2 Schlüsseln
- ▶ 4 Zwillingrollen, davon 2 gebremst
- ▶ Abdeckplatte Holz in 2 verschiedenen Farben erhältlich
- ▶ Zylinderschloss oder Schlüssel kann jederzeit nachbestellt werden
Bestell-Nr. RZY
- ▶ andere Versionen auf Anfrage



Abb. RC13G

Abb. RC14/9005



Schubladen	3	2	3	2
Höhe x Breite x Tiefe	56x39x60	56x39x60	62x46x79	62x46x79
Korpus / Schublade	Best.Nr.	Best.Nr.	Best.Nr.	Best.Nr.
Lichtgrau / Lichtgrau	R600/01	R620/7035	RC13G	RC14G
Weiss / Weiss	R600/9003	R620/9003	RC13/9003	RC14/9003
Schwarz / Schwarz	R600/9005	R620/9005	RC13/9005	RC14/9005
Platte	Optional	Optional	enthalten	enthalten
Lichtgrau	PL3/60	PL3/60	---	---
Pflaume	PL9/60	PL9/60	---	---

2
Jahre
Garantie



Hängeregistraturschränke




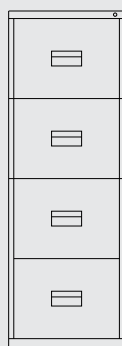
Hängeregistraturschränke

- ▶ Robuste Ausführung
- ▶ Lackierung pulverbeschichtet mit Strukturoberfläche, somit weitgehend kratzfest
- ▶ Zentralverschluss per Zylinderschloss
- ▶ Ausziehsperre
- ▶ Schublade als geschlossene Wanne auf Teleskopvollauszug
- ▶ 4 Schubladen DIN A4 quer oder Folio
- ▶ Traglast pro Schublade 50 kg (einbahnig) bzw. 80 kg (doppelbahnig)
- ▶ Optionale Abdeckplatte Holz in 2 verschiedenen Farben zur Selbstmontage erhältlich (Platte wird geklebt)
- ▶ Schlüssel kann jederzeit nachbestellt werden




Abb. HSD/7035

Abb. HSE/7035



Farbe



Platte



Schubladen	4	4
Höhe x Breite x Tiefe	129,5 x 46.5 x 62	129,5 x 84 x 62
Korpus / Auszug	Best.Nr.	Best.Nr.
Lichtgrau / Lichtgrau	HSE/7035	HSD/7035
Weiss / Weiss	HSE/9003	HSD/9003
Schwarz / Schwarz	HSE/9005	HSD/9005
Platte Optional		
Lichtgrau	PLE3/46	PLD3/84
Pflaume	PLE9/46	PLD9/84



Bürotische

- ▶ Tischplatte 25 mm stark, kratzfest mit 2 mm Kantenumleimer
- ▶ Gemäß DIN 68765 E1 Qualität
- ▶ Dekor wahlweise in ahorn oder grau
- ▶ Stahlrahmen pulverbeschichtet mit Strukturoberfläche
- ▶ Gestell in RAL7035 lichtgrau oder RAL9006 weißaluminium
- ▶ Füße mit höhenverstellbaren Bodengleitern
- ▶ zerlegte Ausführung, einfache Selbstmontage
- ▶ andere Versionen auf Anfrage



Abb. NG756

Abb. NG378



Abb. 2x TZNG320



Abb. TZNG756



Platte



lichtgrau



ahorn

Bürotische

Tischhöhe	72 cm	72 cm
Platte	Lichtgrau	Ahorn
Gestell	RAL 7035	RAL 9006
Maße	Best.Nr.	Best.Nr.
80 x 80	NG378	NG778
80 x 120	NG328	NG728
80 x 160	NG356	NG756
80 x 180	NG318	NG718
80 x 140	NG348	NG748
60 x 120	NG320	NG720
100 x 200	NG300	NG700

Trapeztische

Tischhöhe	72 cm	72 cm
Platte	Lichtgrau	Ahorn
Gestell	RAL 7035	RAL 9006
Maße	Best.Nr.	Best.Nr.
120 x 60 x 60 x 60	TZNG720	TZNG320
160 x 80 x 80 x 80	TZNG756	TZNG356

Holz-/ Standcontainer

- ▶ Korpus und Fronten 18 mm stark mit 2 mm Kantenumleimer
- ▶ Top 25 mm stark mit Kantenumleimer
- ▶ Stahlschublade auf Rollenführung, 1 Unterteiler je Schublade
- ▶ eine Utensilienschale je Container
- ▶ Zentralverriegelung per Zylinderschloss mit 2 Schlüsseln, klappbar
- ▶ Zylinderschloss oder Schlüssel kann jederzeit nachbestellt werden
- ▶ höhenverstellbare Bodengleiter
- ▶ Inklusive Materialschale und Querteiler
- ▶ andere Versionen auf Anfrage




Abb. AR380GR

Abb. AR380GR




Farbe



lichtgrau ahorn

Anfrage



pflaume



Schubladen	4	4	3
Höhe x Breite x Tiefe	73x40x60	73x40x80	73x40x80
Korpus / Schublade	Best.Nr.	Best.Nr.	Best.Nr.
Lichtgrau / Lichtgrau	AR460GR	AR480GR	AR380GR
Ahorn / Ahorn	AR460AH	AR480AH	AR380AH



Holz-/ Büroschränke

- ▶ Seitenwände / Türfronten 18 mm stark mit 2 mm Kantenumleimer
- ▶ Rückwand 8 mm stark, genietet mit Sichrückwand und somit als Raumteiler einsetzbar
- ▶ Deckel, Boden und Fachböden 25 mm stark mit 2 mm Kantenumleimer
- ▶ Beschläge und Scharniere in stabiler Metallausführung
- ▶ Stellfüße von innen justierbar
- ▶ Metallkastenschloss als Zylinderschloss mit Schlüsseln, klappbar
- ▶ Zylinderschloss bzw. Schlüssel kann jederzeit nachbestellt werden
- ▶ Fachböden variabel verstellbar
- ▶ zerlegt



Abb. Regal inkl. Türfronten



Abb. SR80OH5GR mit ST80OH5GR



Farbe



lichtgrau

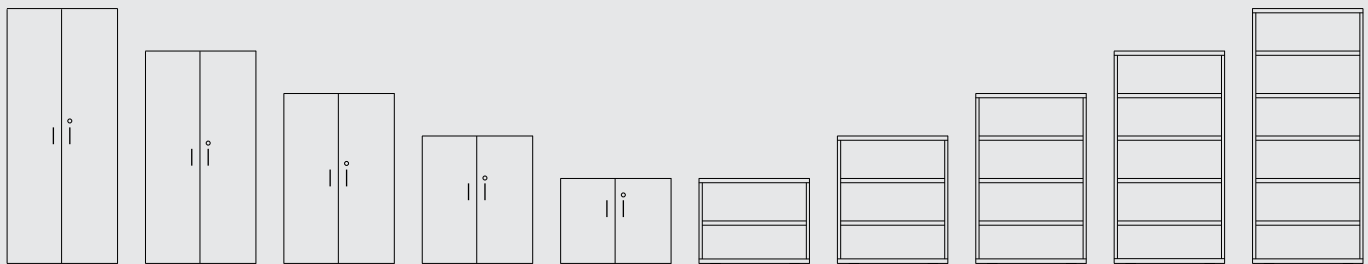
ahorn

Anfrage



pflaume

Türfronten Türfronten Türfronten Türfronten Türfronten Regale Regale Regale Regale Regale



Fachböden	5	4	3	2	1	1	2	3	4	5
Ordnerhöhen	6	5	4	3	2	2	3	4	5	6
H x B x T	215x80x37.5	180x80x37.5	144.5x80x37.5	109.5x80x37.5	74x80x37.5	74x80x37.5	109.5x80x37.5	144.5x80x37.5	180x80x37.5	215x80x37.5
Türen / Regale	Best. Nr	Best. Nr	Best. Nr	Best. Nr	Best. Nr	Best. Nr	Best. Nr	Best. Nr	Best. Nr	Best. Nr
Lichtgrau/L.grau	ST80OH6GR	ST80OH5GR	ST80OH4GR	ST80OH3GR	ST80OH2GR	SR80OH2GR	SR80OH3GR	SR80OH4GR	SR80OH5GR	SR80OH6GR
Ahorn / Ahorn	ST80OH6AH	ST80OH5AH	ST80OH4AH	ST80OH3AH	ST80OH2AH	SR80OH2AH	SR80OH3AH	SR80OH4AH	SR80OH5AH	SR80OH6AH



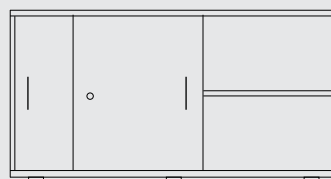
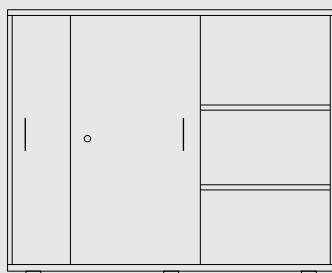
Holz-/ Schiebetürenschrank

- ▶ Seitenwände, Türfronten 18 mm stark mit 2 mm Kantenumleimer
- ▶ Rückwände 8 mm stark, genietet mit Sichrückwand und somit als Raumteiler einsetzbar
- ▶ Deckel, Boden und Fachböden 25 mm stark mit 2 mm Kunststoffumleimer
- ▶ Beschläge und Scharniere in stabiler Metallausführung
- ▶ Stellfüße von innen justierbar
- ▶ Druckzylinderschloss mit 2 Schlüsseln
- ▶ montiert
- ▶ Zylinderschloss bzw. Schlüssel kann jederzeit nachbestellt werden
- ▶ andere Versionen auf Anfrage



Abb. SSOH3AH

Abb. SSOH2GR



Farbe



lichtgrau

ahorn

Anfrage



pflaume

	2	1
Fachböden	2	1
Ordnerhöhen	3	2
Höhe x Breite x Tiefe	109.5 x 120 x 40	74 x 120 x 40
Korpus / Türen	Best.Nr.	Best.Nr.
Lichtgrau / Lichtgrau	SSOH3GR	SSOH2GR
Ahorn / Ahorn	SSOH3AH	SSOH2AH



Ordnerdrehssäulen OSGG / OSGA

- ▶ Etagen **im Ganzen drehbar**
- ▶ leichter, geräuschloser Lauf
- ▶ müheloses Drehen durch Kugellagerung
- ▶ Tragfähigkeit pro Etage 70 kg
- ▶ Gesamtbelastung 300 kg
- ▶ Etagenböden aus beschichteten Spanplatten
- ▶ RAL7035 lichtgrau
- ▶ stabile Stahlkonstruktion
- ▶ Stahlumrandung verhindert das Herausfallen der Ordner
- ▶ Grund- und Anbaumodule, somit beliebig erweiterbar
- ▶ zerlegte Anlieferung, einfache Selbstmontage


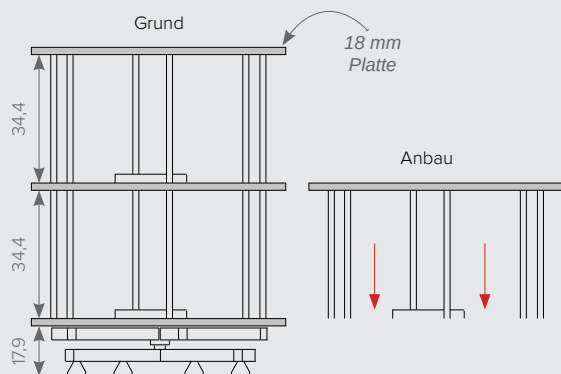


Abb. OSGG/100 und 1x OSGA/100

Abb. OSGG/100



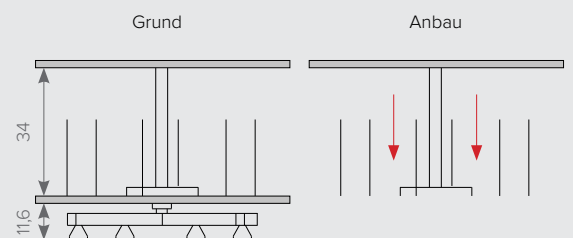
Ordnerdrehssäulen	Grund	Anbau
Höhe x Durchmesser	92,5 x 80/100	34,4 x 80/100
Farbe / Durchmesser	Best.Nr.	Best.Nr.
Lichtgrau / 80	OSGG/80	OSGA/80
Lichtgrau / 100	OSGG/100	OSGA/100



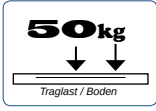
Abb. OSEG/80 mit
2x OSEA/80

Ordnerdrehssäulen OSEG / OSEA

- ▶ Etagen **einzelndrehbar**
- ▶ leichter, geräuschloser Lauf
- ▶ müheloses Drehen durch Kugellagerung
- ▶ Tragfähigkeit pro Etage 80 kg
- ▶ Gesamtbelastung 400 kg
- ▶ Etagenböden aus beschichteten Spanplatten
- ▶ RAL7035 lichtgrau
- ▶ stabile Stahlkonstruktion
- ▶ Stahlumrandung verhindert das Herausfallen der Ordner
- ▶ Grund - und Anbaumodule, somit beliebig erweiterbar
- ▶ zerlegte Anlieferung, einfache Selbstmontage



Ordnerdrehssäulen	Grund	Anbau
Höhe x Durchmesser	49,2 x 80/100	34 x 80/100
Farbe / Durchmesser	Best.Nr.	Best.Nr.
Lichtgrau / 80	OSEG/80	OSEA/80
Lichtgrau / 100	OSEG/100	OSEA/100



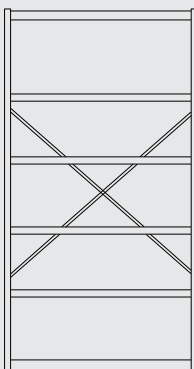
Universalregal (Stahl)

- ▶ Seitenwand vorne mit Sicherheitsabkantung
- ▶ Fachböden höhenverstellbar im 25 mm Raster
- ▶ Böden und Seitenteile pulverbeschichtet
- ▶ Top und Boden geschlossen
- ▶ inklusive 4 Fachböden
- ▶ Kreuzverband zur Stabilisierung
- ▶ Traglast pro Boden 50 kg bei gleichmäßiger Lastenverteilung
- ▶ zerlegte Ausführung, einfache Selbstmontage

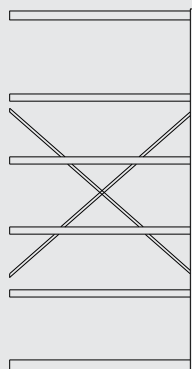


Abb. URG/9005


Grund



Anbau




Farbe



7035



9005




9003

Büroregal	Grund	Anbau
Fachböden	4	4
Höhe x Breite x Tiefe	200 x 96,2 x 42	200 x 96,2 x 42
Korpus	Best.Nr.	Best.Nr.
Lichtgrau	URG/7035	URA/7035
Weiss	URG/9003	URA/9003
Schwarz	URG/9005	URA/9005



Design Besucherstuhl

- ▶ Sitzflächenbezug schwarz
- ▶ NetZRückenlehne schwarz
- ▶ Gestell schwarz
- ▶ stapelbar
- ▶ **Best.Nr. 3340/9911**



Ergonomie Bürodrehstuhl



- ▶ stufenlose Sitzhöhenverstellung
- ▶ moderne, körpergerecht geformte Rückenlehne mit Formpolster
- ▶ Rückenlehne in Höhe und Neigung stufenlos verstellbar
- ▶ komfortabler Sitz mit Formpolster
- ▶ komfortable, robuste Komfort- Permanentmechanik zur Verstellung der Rückenlehnen- Neigung
- ▶ formschönes, stabiles Fußkreuz, schwarz
- ▶ gebremste Sicherheits- Doppelrollen für harte Böden
- ▶ **Best.Nr. 390G22**
- ▶ **Armlehnen- Set Best.Nr. 390P10**

Abmessungen

Sitzhöhe :	45-55 mm
Sitztiefe :	47-53 cm
Sitzbreite :	44 cm hinten, 50 cm vorne
Gesamthöhe :	105-115 cm
Gesamttiefe :	54-59 cm

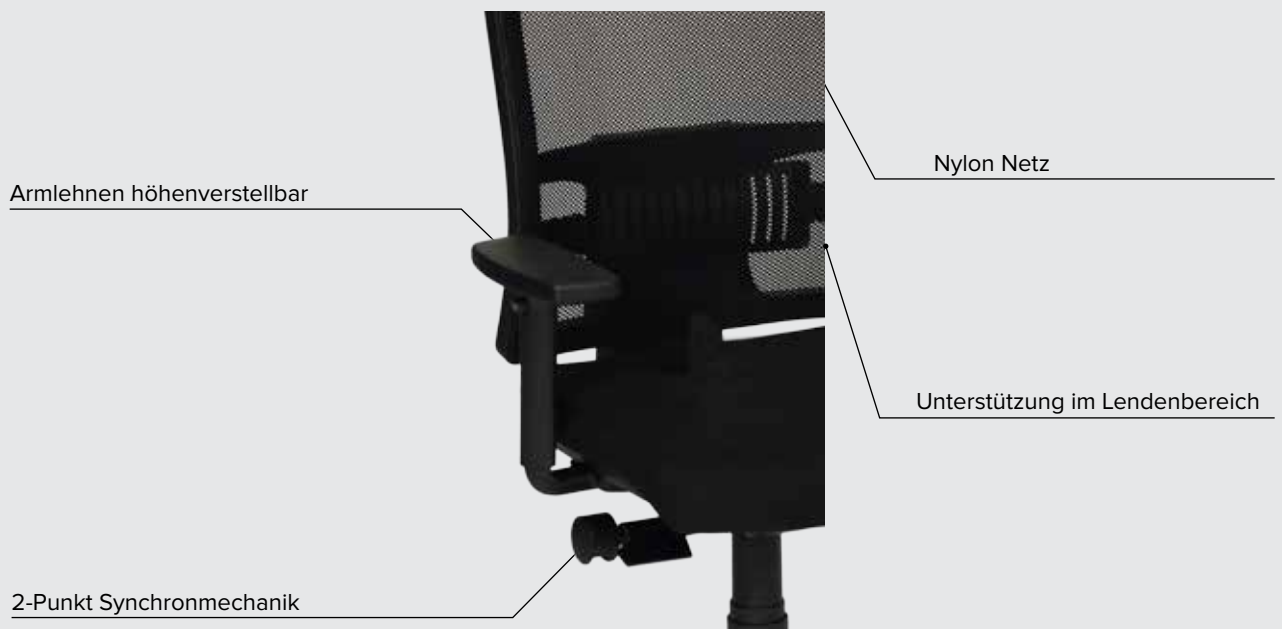
Ergonomie Drehstuhl der Extraklasse

- ▶ moderne, körpergerecht geformte Rückenlehne Nylon Netz schwarz
- ▶ Sitz gepolstert, Dralon schwarz
- ▶ formschönes, stabiles Fusskreuz, schwarz
- ▶ höhenverstellbar up/ down
- ▶ höhenverstellbare Armlehnen schwarz
- ▶ 2- Punkt Synchron Mechanik
- ▶ UNI EN 1335 zertifiziert
- ▶ Rollen für harte Böden
- ▶ schwer entflammbar
- ▶ **Best.Nr. 3345/9911**



Abmessungen

Sitzhöhe :	44 bis 53 cm
Sitztiefe :	43 cm
Sitzbreite :	49 cm
Gesamthöhe :	103 bis 112 cm
Gesamttiefe :	57 cm





Holz-/ Kleider-/ Wäscheschränke

- ▶ Seitenwände/ Türfronten 18 mm stark mit 2 mm Kantenumleimer
- ▶ Rückwand 8 mm stark
- ▶ Deckel, Boden und Fachböden 25 mm stark mit 2 mm Kantenumleimer
- ▶ Beschläge und Scharniere in stabiler Metallausführung
- ▶ Stellfüße justierbar
- ▶ Metallkastenschloss als Zylinderschloss mit 2 Schlüsseln, klappbar
- ▶ Zylinderschloss bzw. Schlüssel kann jederzeit nachbestellt werden.
- ▶ Fachböden variabel verstellbar
- ▶ zerlegt



Farbe



ahorn

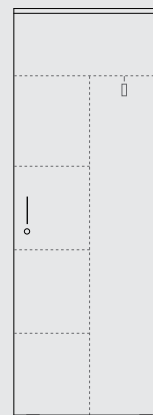
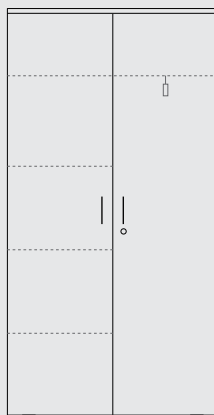
Anfrage



lichtgrau



pflaume



Kleider/ Wäscheschrank

Höhe x Breite x Tiefe

180 x 90 x 50

180 x 60 x 50

Korpus / Türen

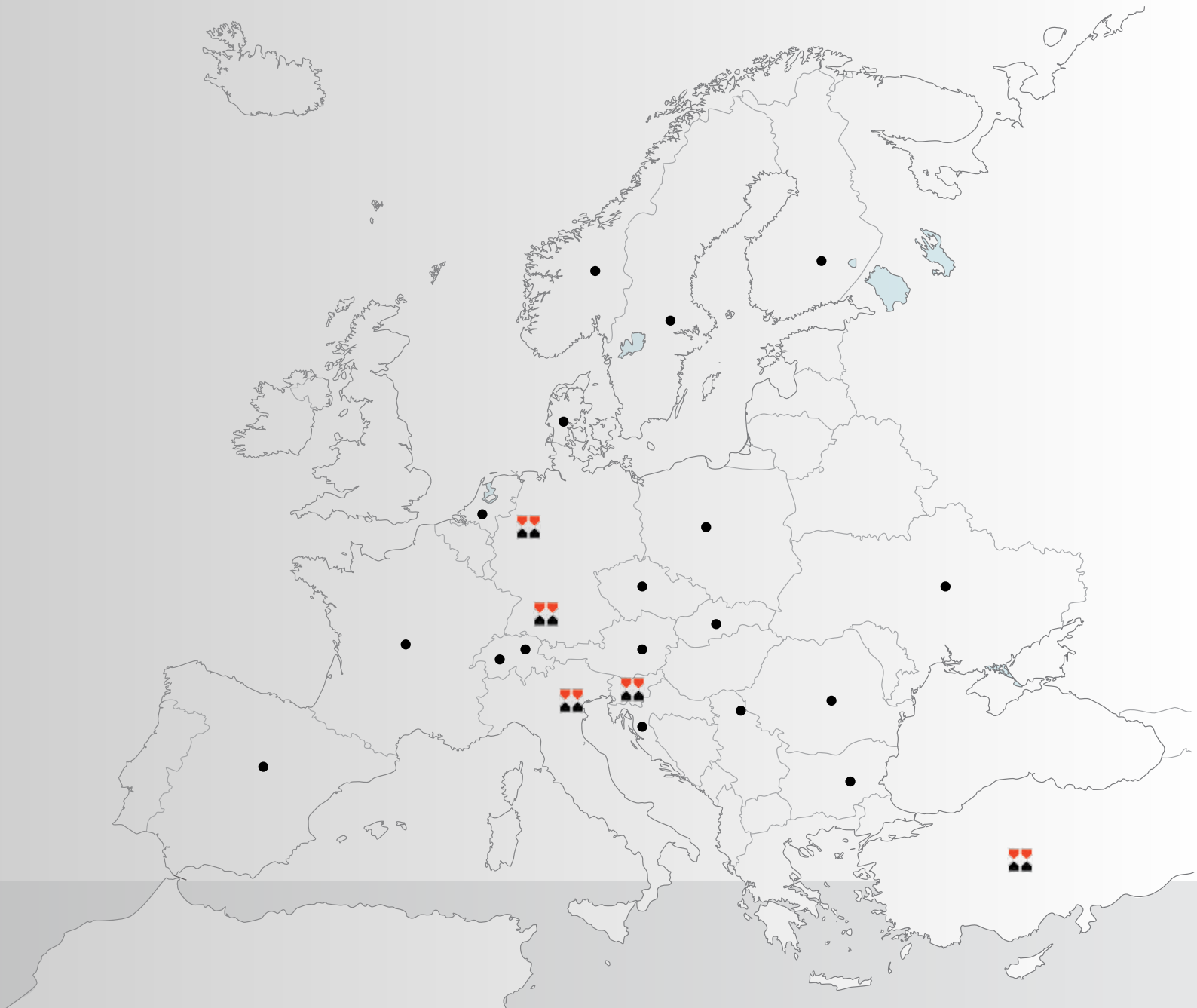
Best. Nr

Best. Nr

Ahorn / Ahorn

1010AH


1008AH




Zentrale


 Gäufelden (D)


Niederlassungen


 Kamen (D)

 Treviso (I)

 Slowenien (SLO)

 Türkei (TR)

 Dubai (UAE)

 Korea (ROK)

 **hartnagel**

Hartnagel Handels GmbH
Raiffeisenstr. 1


71126 Gäufelden-Nebringen

Telefon: +49 (0)7032. 9768 00

Fax: +49 (0)7032. 76250

Internet: www.ch-inter.com

eMail: sales@ch-inter.com



Hartnagel Handels GmbH
Raiffeisenstr. 1

71126 Gäufelden-Nebringen

Telefon: +49 (0)7032. 9768 00
TeleFax: +49 (0)7032. 76250
Internet: www.ch-inter.com
eMail: sales@ch-inter.com

AG Stuttgart: HRB 244700
USt.ID DE 813 169 893
Geschäftsführer:
Stefan Hartnagel, Jochen Leukart